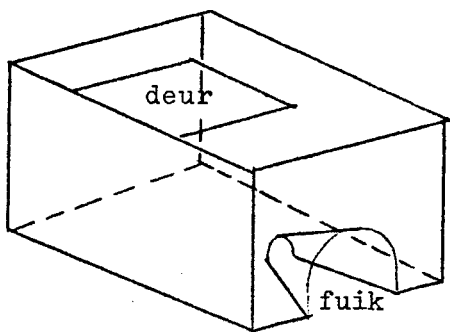


6. VANGMIDDELEN (2) INLOOPKOOIEN.

Dit zijn vangkooien, waarvan de inloopopening na het binnenkomen van de vogel niet door een klep of deur wordt afgesloten, maar open blijft. Deze inloopopening is echter voor de vogel moeilijk terug te vinden. De kooien worden gebouwd van gaas op een geraamte van hout of betonijzer.

Hieronder volgen tekeningen van enige modellen:



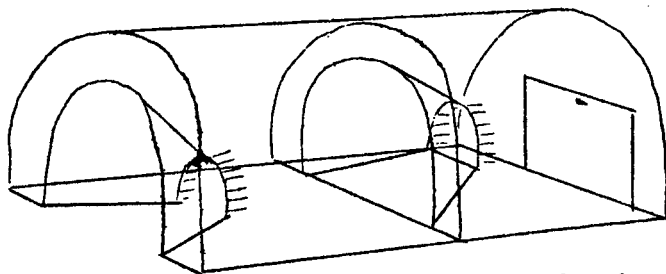
principeschema van een inloopkooi;
afmetingen fuik voor zangvogels:

ingang 15 cm breed
12 cm hoog

diepte 20 cm
uitgang 5x5 cm.

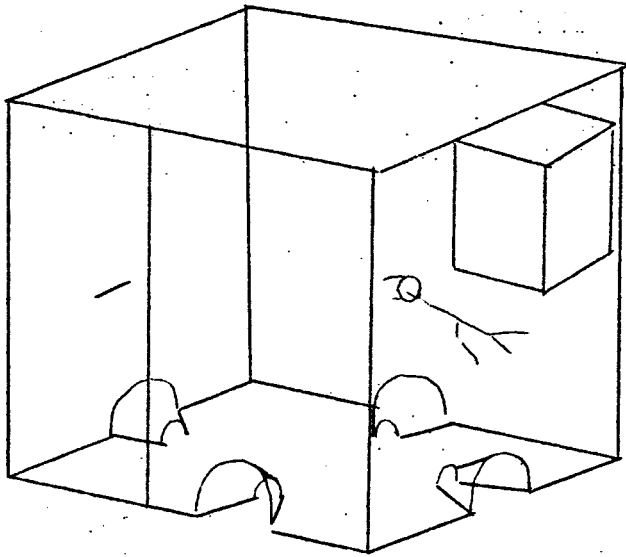
Door de deur haalt men de gevangen vogels er uit; als de kooi niet in gebruik is staat de deur open.

NB. geen gras of iets dergelijks in de inloopopening; geen gaas in de bodem; plaatsen op zand, niet op gras.



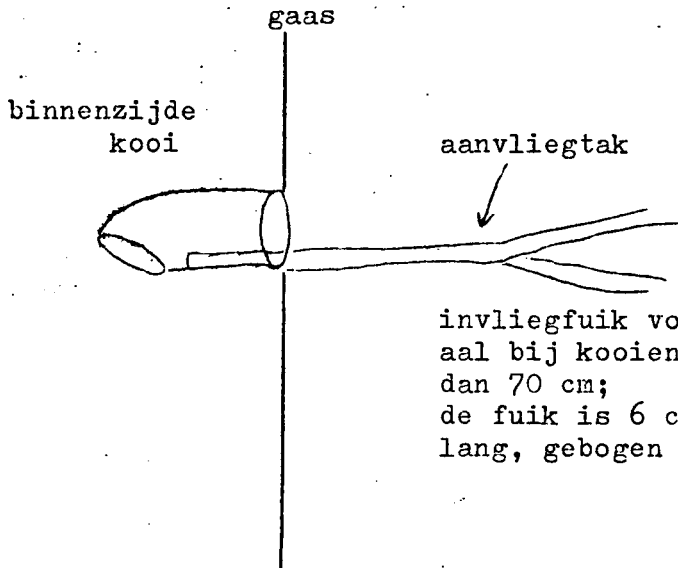
lang 100 cm
breed 50 cm
hoog 30 cm

mussenkooi

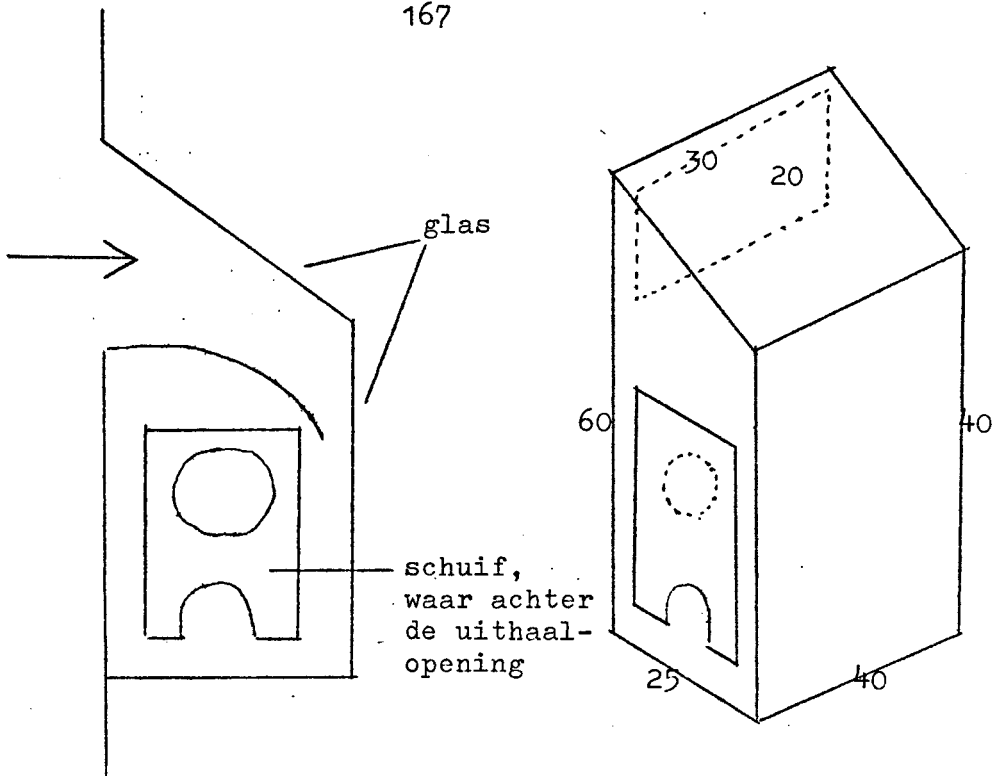


grote inloopkooi
met 4 of meer grond-
fuiken en 4 of meer
invliegfuiken

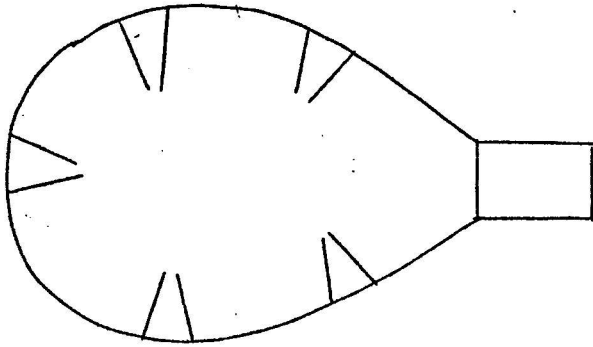
afm. ca 2x2x1.50 m



invliegfuik voor mezen, speci-
aal bij kooien die hoger zijn
dan 70 cm;
de fuik is 6 cm \emptyset en 10 cm
lang, gebogen van volièregaas.



Vangkast, die men aan een grote, hoge inloopkooi bevestigt, hoog aan een zijwand. Hierin drijft men de vogels om ze te vangen. De grote invliegopening (20 x 30 cm) kan door een schuif afgesloten worden.




bovenaanzicht
Lelystadkooi

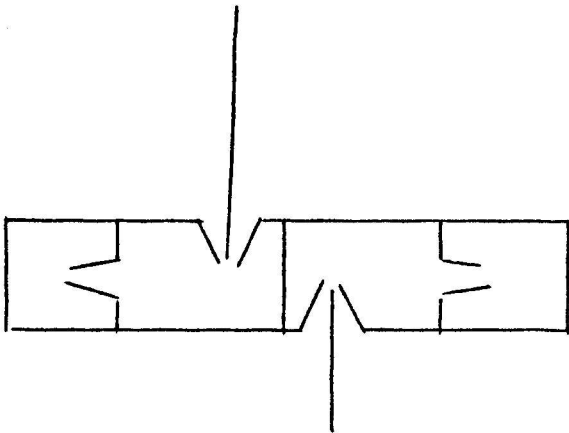
doorsnede 140x170 cm

hoogte 40 cm


vanzelfsprekend kan
de kooi ook hoger
gemaakt worden.



inloopkooi langs waterrand; let op de geleide muur



bovenaanzicht
dubbele inloop-
kooi met geleide-
muren.



bovenaanzicht
dubbele inloopkooi met twee geleidemuren.

snel gebogen van volièregas
50 cm hoog;
overeind gehouden door
staven betonijzer.

Bedekt met een stuk gaas.

voordelen:

1. één kooi kan veel vangopeningen hebben
2. er zijn geen bewegende delen, die op het kritieke ogenblik kunnen weigeren.
3. men kan meerdere vogels achter elkaar vangen; 5 of 6 vogels is geen zeldzaamheid en we hebben zelfs gezien, dat 20 à 30 vogels tegelijk uit de kooi werden gehaald.
4. men hoeft niet voortdurend "op het vinketouw te zitten" maar kan tussen ander werk door vogels vangen, mits men steeds het zicht op de inloopkooien heeft.

Ideaal dus voor huisvrouwen met een flinke tuin en voor kantoormensen, die vanuit hun raam de kooien in de gaten kunnen houden. Tijdens het weekend geschikt voor hele gezinnen!

nadelen:

1. gebonden aan een vaste opstelling
2. door de inloopopeningen alleen geschikt voor vogels van een bepaalde grootte b.v. niet tegelijkertijd geschikt voor duiven en zangertjes.

gebruik: Zet de kooi op een plaats waar steeds vogels komen. Ze kunnen nu naar binnen gelokt worden met twee middelen:

voedsel en water: Zaad wordt over het gehele bodemvlak ge-

strooid. Water geeft men in een ondiep schaalte.

lokvogel: In het midden van de kooi kan een lokker in een kooitje staan. Dit kooitje graaft men iets in, zodat de lokker op gelijke hoogte komt als zijn soortgenoten.

Inloopkooien zijn vooral effectief wanneer er 's winters sneeuw ligt en de vogels hun gewone voedselbronnen niet kunnen bereiken. Als er in de herfst of in het voorjaar plotseling een koude invalt, is de vangst ook groter dan normaal.

Lijden de vogels door barre weersomstandigheden werkelijk gebrek, dan wordt er natuurlijk niet gevangen, maar wel gevoerd. Ook bij regen moet men niet vangen, daar de vogels niet kunnen schuilen en nat worden.

Is de inloopkooi niet in gebruik, zorg dan dat de vogels wel bij het voedsel kunnen komen om zodoende aan de kooi te wennen. Vergeet niet om een grote opening vrij te laten in het dak of een zijwand, zodat de vogels gemakkelijk kunnen ontsnappen.

Mezen, moeten vlug bevrijd worden, daar ze nogal woest tegen het gaas vliegen en daardoor kans lopen zich te beschadigen.

Groenlingen blijven meestal heel rustig.

Vinken komen niet in een inloopkooi. Heggemussen zijn typische grondvogeltjes. Ze komen wel in de kooi, maar vinden heel snel het inlooppoortje terug.

Fraters zijn met behulp van een lokker zeer goed te vangen.

Wie heeft er ervaring met andere soorten?

Schrijf ons dan even!!

B.J.Speek.