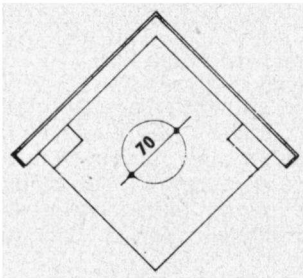
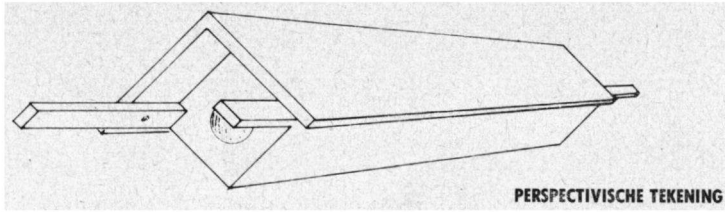
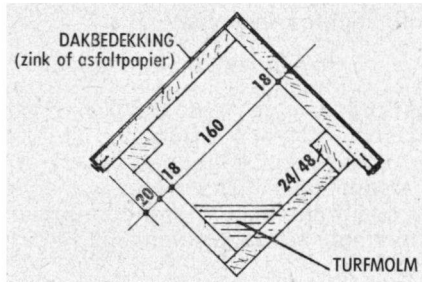


## BROEDKASTEN VOOR STEENUILEN

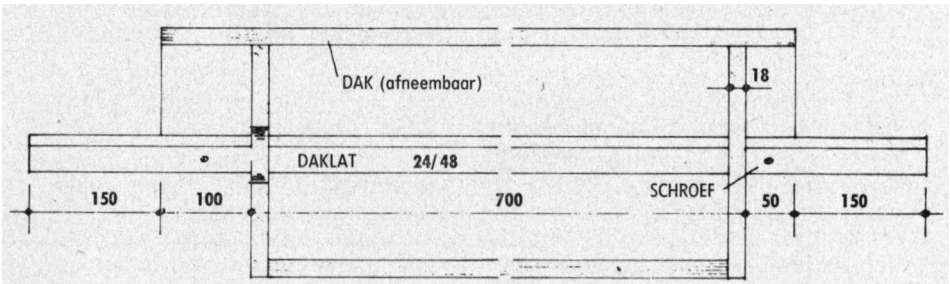
Reeds eerder hebben wij het aanbrengen van broedkasten voor Steenuilen (jrg. 20, pag. 150) willen stimuleren en dit leverde toch ook al enkele succesjes op (jrg. 21, pag. 483). Dit probleem werd in het vorige nummer nog eens naar voren gebracht door prof. dr. K. H. Voous (jrg. 22, pag. 627), die voorstelt nestkasten op grote schaal te proberen. Daarom hebben wij de werktekening opgevraagd die in Zwitserland bij de Steenuil-Actie wordt gebruikt, waarbij wij tevens de vertaalde tekst afdrukken. Deze broedpijpen blijken in Zwitserland een groot succes te zijn en wij nemen




VOORAANZICHT



DOORSNEDE



LENGTEDOORSNEDE



aan dat zij ook in de Beneluxlanden zonder risico met succes kunnen worden gebruikt. Over resultaten met deze broedpijpen zullen wij t.z.t. gaarne iets vernemen om er samenvattend de lezers van ons blad van op de hoogte te houden.

**Tekst bij de werktekening (alle maten in mm, ruw hout)**

**Plaatsing van de kast:** De broedkast wordt het best geaccepteerd op plaatsen waar nog Steenuilen voorkomen, zoals bijvoorbeeld in boomgaardgebieden, bij buitenplaatsen en kastelen, aan randen van dorpen en steden, in alleenstaande bomen of boomgroepen in het landschap, aan bosranden e.d. Vooral daar waar deze 'pijpen' aangenomen worden, kunnen op afstanden van 200 - 400 meter nieuwe 'pijpen' aangebracht worden.

- a. De kast moet aan een, liefst horizontale, tak bevestigd worden zodat ook niet vliegvlugge jongen op de takken kunnen 'rondwandelen'.
- b. De 'broedpijp' kan circa 2 meter van de grond of hoger horizontaal bevestigd worden aan jonge fruitbomen, aan tuinhuisjes of aan oude muren. Ook de omgeving waar knotwilgen niet meer aan de eisen van de Steenuil voldoen, kunnen deze kasten met succes gebruikt worden.

In beginsel maakt het niet uit naar welke windrichting het vlieggat wordt geplaatst, ofschoon het aanbeveling verdient deze niet naar de meest voorkomende 'weer-zijde' te richten.

**Gegevens over de bouw:** De hierbij afgedrukte werktekeningen zullen als leidraad moeten dienen voor het maken van de broedkast.

De kast zal eerder bewoond worden als de maten nauwkeurig aangehouden worden. Als het dak met zink of asfaltpapier bedekt wordt en het hout met carbolineum behandeld wordt, zal in elk geval de levensduur van de kast verlengd worden. Ongeverfde kasten worden echter zonder twijfel eerder geaccepteerd.

Het dak of één der zijwanden moet voor de controle en de reiniging

afneembaar zijn (eventueel met schroefsluiting om het dak snel af te kunnen nemen).

De ophanglatten kunnen natuurlijk naar wens worden gewijzigd. De plaats maakt weinig uit. Men kan de kast met deze bevestigingslatten het best zodanig vastmaken (bijvoorbeeld voor en achter, horizontaal op een tak leggen en vastbinden) dat het stevig vastzit, waarbij men moet oppassen dat het invlieggat voldoende vrij bereikbaar is, zodat de Steenuilen ongehinderd direct in- en uit kunnen vliegen. Men kan natuurlijk de kast ook door middel van ringschroeven (op het dak bevestigen) ophangen, waarbij vooral op de stabiliteit gelet moet worden, zodat de kast bij storm e.d. niet heen en weer kan wiebelen.

**Nestmateriaal:** Omdat de Steenuil nauwelijks nestmateriaal naar het nest brengt, kan men de bodem het beste met wat turfmolm bedekken (zie tekening van doorsnede). De kast moet in elk geval **horizontaal** opgehangen worden.

Omdat er nog steeds mensen zijn die bang voor de uilen-roep zijn, moet men de bewoners in de nabijheid van de kasten goed informeren. Voor ons druk bevolkte land geldt daarbij ook nog dat de kasten zodanig moeten worden aangebracht dat zij niet vernield of uitgehaald kunnen worden.

Zijn er handige lezers die ook kasten voor wat minder handige Vogeljaarlezers willen maken (uiteraard tegen vergoeding), dan zal de redactie graag als tussenpersoon fungeren.

Redactie



Steenuil

Foto: Wendelin Fuchs

### Bouw stootvogel- en uilenkasten voor Midden Brabant

Vier jongelui (Ger van den Oetelaar, Tonie van de Eynde, Ruud van Beynen en Jacques van Meer) hebben het initiatief genomen om diverse nestkasten te bouwen voor stootvogels en uilen. Er wordt vooral aandacht geschonken aan de Kerkuil. Iedereen die in Midden Brabant (vooral Meijerij van 's-Hertogenbosch) voor deze soort een goede beschermde plaats weet gelieve contact met hen op te nemen.

Men denkt hierbij vooral aan boerderijen met een rond of halfrond gat in de achtergevel. Voor de Kerkuil zijn een tiental kasten klaar (type De Bruyn-Veenendaal), waarvan reeds een aantal geplaatst zijn.

Voor het plaatsen van kasten voor Torenvalk, Steen- en Bosuil moeten plaatsen gevonden worden die volkomen veilig zijn. De plaatsen worden door de initiatiefnemers gecontroleerd voordat de kasten worden opgehangen. Ook diegenen die graag een keer mee willen helpen timmeren of die ons willen steunen met het beschikbaar stellen van gebruikte planken e.d. of met geld gelieve contact op te nemen met Ger van den Oetelaar, Kerkheiseweg 26, Liempde N.B. (giro: 2 846 672).

## Gegevens vogelvangst/vogeljacht zuidelijke landen gevraagd

Iedereen die gegevens kan verschaffen over de vogelvangst en de vogeljacht in de zuidelijke landen, wordt gevraagd deze aan ons op te zenden. Er zijn velen die op hun vakantie of zakenreis ervaringen hierover hebben opgedaan. De één heeft in folders de jachtijd op lijsters in een bepaalde provincie, eiland of land aangetroffen, de ander zag trossen dode vogels in een winkel op de Balearen of zag de vogelvangst met netten of lijmstokken



**Gun de vogels het zonlicht in de ogen! Help mee gegevens te verzamelen over vangst en jacht in de zuidelijke landen. Hierboven geschoten Zanglijsters door een jager op Rodos, maart 1973. De dood in de zon...**

Foto: Viking Olsson

in Italië of op Capri, Cyprus, Rodos, Sardinië, Corsica of Kreta. Iemand anders zag jagers met gordelriemen vol geschoten vogeltjes de bergen uitkomen of de jacht op Lepelaars, Grutto's of andere watervogels aan de Franse riviermonden of in Spanje.

Worden dode vogels vers ingeblikt of vers verkocht? Zijn er ergens markten waar dode vogels worden aangeboden? Elk gegeven graag met opgave van land, landstreek, provincie, eiland, plaats en dichtsbijzijnde plaats, data van verblijf (vooral opgave van jaar niet vergeten!), welke vangmiddelen,

welke vogelsoorten gevangen of geschoten werden, wat ermee gedaan werd (opgegeten of in een kooitje of opgezet)? Ook gegevens over het gebruik van giftige bestrijdingsmiddelen zijn van groot belang.

Wil iedereen die gegevens hierover bezit, hoe summier ook, dit aan ons opgeven? Van deze gegevens wordt een kaartsysteem gemaakt om daarna uitgewerkt te worden. Vanzelfsprekend is ook illustratiemateriaal van harte welkom.

Redactie

## 'Natuur en Historie van het Stadspark' te Groningen

In het Groningse, 200 ha grote, Stadspark werd onlangs door Buro Schoolbioloog/Natuurhistorisch Museum in samenwerking met de afdeling Plantsoenen van Groningen een wandeling uitgezet (o.a. verkrijgbaar bij het VVV-kantoor, Grote Markt).

In het kader van deze wandeling wordt in het Gronings Natuurhistorisch Museum een tentoonstelling gehouden met als titel 'Natuur en Historie van het Stadspark'. In het museum is een kleine brochure verkrijgbaar, waarin naast een puzzeltocht door het park, een aantal unieke historische foto's zijn opgenomen.

De tentoonstelling duurt van zaterdag 4 mei t/m 29 juni 1974, op werkdagen geopend van 8.30 - 17.30 uur, zaterdags van 14.00 - 17.00 uur.

Het adres is: Natuurhistorisch Museum, Agricolastraat 9, Groningen. tel.: 050 - 13 47 37.

## Imitator van vogels zoekt twee Haarlemmers

In augustus of september 1973 ontmoette ons clubje in de observatiehut aan de Knardijk o.m. 2 leden van een vogelwerkgroep of een KNNV-afd. uit Haarlem.

Toen een imitator verschillende slikvogels naar zich toelokte, was men zeer verbaasd. De Haarlemmers raadden de imitator aan, mee te doen aan een jaarlijkse wedstrijd voor imitators in Engeland. Een vriend van hen had ook aan deze wedstrijd deelgenomen. De imitator imiteerde o.a. de geluiden van Groenpootruiter, Zwarte Ruiters, Kluut, Tureluur en Bontbekplevier.

Willen deze twee Haarlemse vogelliefhebbers, die daar met hun vrouwen in een groene auto wegreden, zich bekend maken zodat de imitator van vogelgeluiden contact met hen op kan nemen?

Redactie