

FUTEN

	Kust van Holland en Zeeland			Waddengebied			TOTAAL
	zuid	noord	t.p.	west	oost	t.p.	
"fuut"	48	36	-	14	-	-	98
Fuut	488	400	571	93	33	13	1598
Roodhalsfuut	34	55	36	14	8	-	147
kleine fuut	19	15	1	8	6	1	50
Geoorde Fuut	-	3	1	1	-	1	6
Kuifduiker	4	3	2	-	-	2	11
Dodaars	2	-	10	-	-	-	12

In deze verslagperiode werden beduidend meer Futen waargenomen dan in de voorgaande jaren. Voor een deel zijn deze grotere aantallen te danken aan twee koudegolfjes (eind november en half december). Zulke weerssituaties veroorzaken vrijwel altijd concentraties Futen op zee; 24 nov. 90 exx. t.p. voor Noordwijk en tussen 8 en 11 uur resp. 12 + 45 + 28 exx. zuidwaarts. Ook in december worden regelmatig concentraties op zee gezien, zoals bij Noordwijk op 9 en 17 dec. resp. 100 en 160 exx. t.p.

Afgezien van deze koudetrek vertoont het trekbeeld van de Fuut een karakteristiek patroon: enkele waarnemingen eind juli en begin augustus, opvallend weinig eind augustus en begin september en pas regelmatig in de loop van oktober. Waarschijnlijk worden deze lage aantallen in augustus en begin september geheel verklaard doordat de vogels in deze periode hun slagpenrui doormaken. Juist in deze maanden zijn de grootste concentraties op het IJsselmeer aanwezig waar de aantallen in de loop van oktober afnemen (Vlug 1976, Waterv. 1:1). De waargenomen aantallen in oktober waren in 1975 hoger dan in andere jaren. Wellicht kan dit in verband worden gebracht met het vrijwel ontbreken van stormen in deze maand.

Fuut - Uurfrekwentieverdeling

Klaase	0	1	2 - 5	6 - 10	11 - 20	20 +
Waddengebied	528	31	29	5	-	-
Holl. kust	728	117	121	28	6	11

Ook de Roodhalsfuut was in deze verslagperiode langs de Hollandse kust talrijker dan in andere jaren, uit de oktobertellingen in het waddengebied blijkt dit niet direkt. Het trekbeeld van de Roodhalsfuut lijkt op dat van de Fuut; enkele exx. eind juli/begin augustus, dan pas weer versschijnend eind augustus/begin september (1972-1975). De eerste vogels werden dit jaar gezien op 29 juli en 2 augustus met 3 resp. 1 exx. oost te Vlieland. Voor de Hollandse kust verschenen de eerste vogels op 22 augustus (IJmuiden). De maximale presentie haalt deze soort medio oktober (per.42) met 33 %.

Hoogste uurtotalen ;
 15-11-75 20 t.p. Scheveningen
 23-11-75 5 noord HbZ
 24-11-75 6 zuid Noordwijk

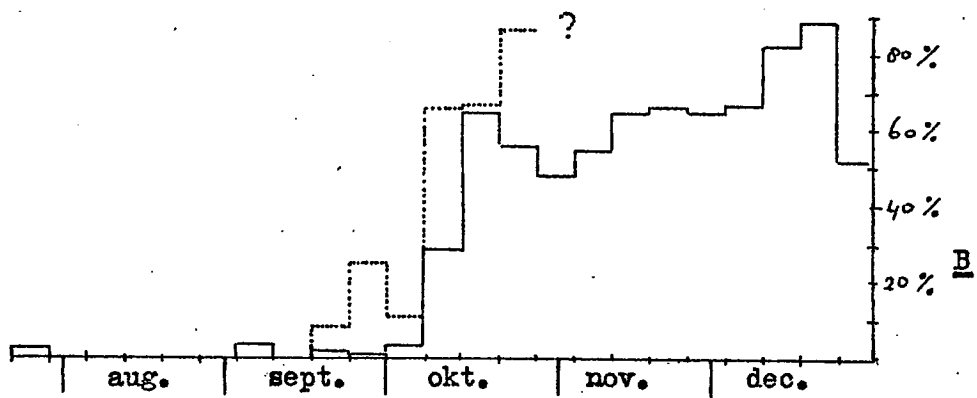
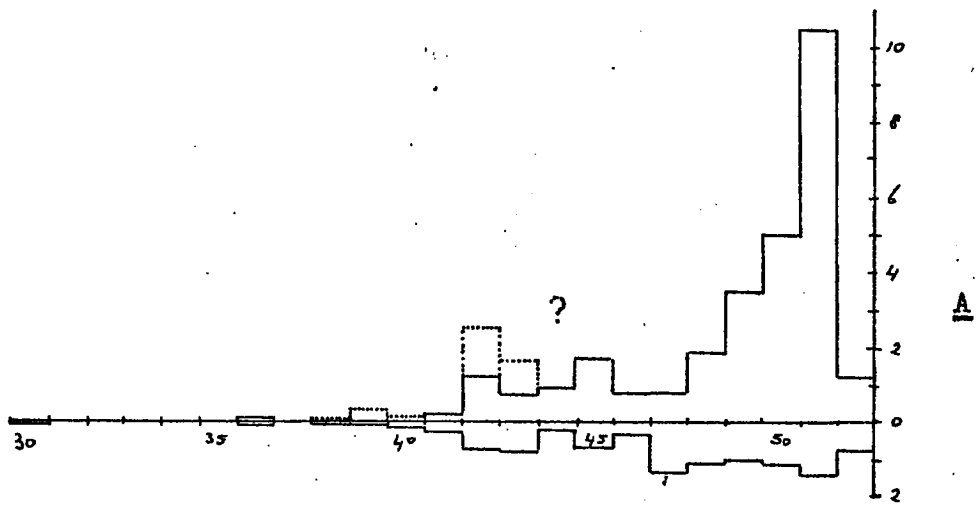
De kleine futen worden gespreid in de tijd waargenomen. De beste periode viel nog van 18 t/m 21 oktober met totaal 9 exx.

Geoorde Fuut: september 10 (2), oktober 18, 19 (2) en 20

Kuifduiker: september 1, oktober 10 (2), 19 en 24 (2), november 9 (2), 10 (2) en 24 (2).

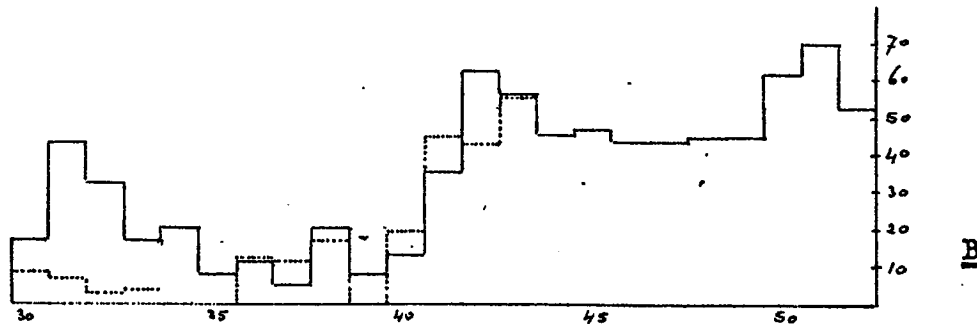
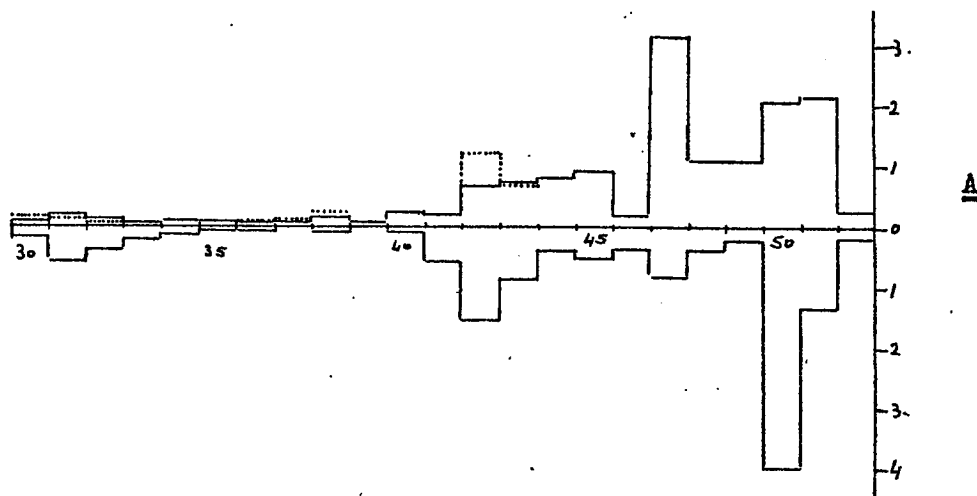
Dodaars : september 20 (4), oktober 3, 20, november 24 en december 26 (5).

Kleine futen werden van de meeste plaatsen gemeld zonder dat duidelijke concentraties optraden bij enkele telpunten.



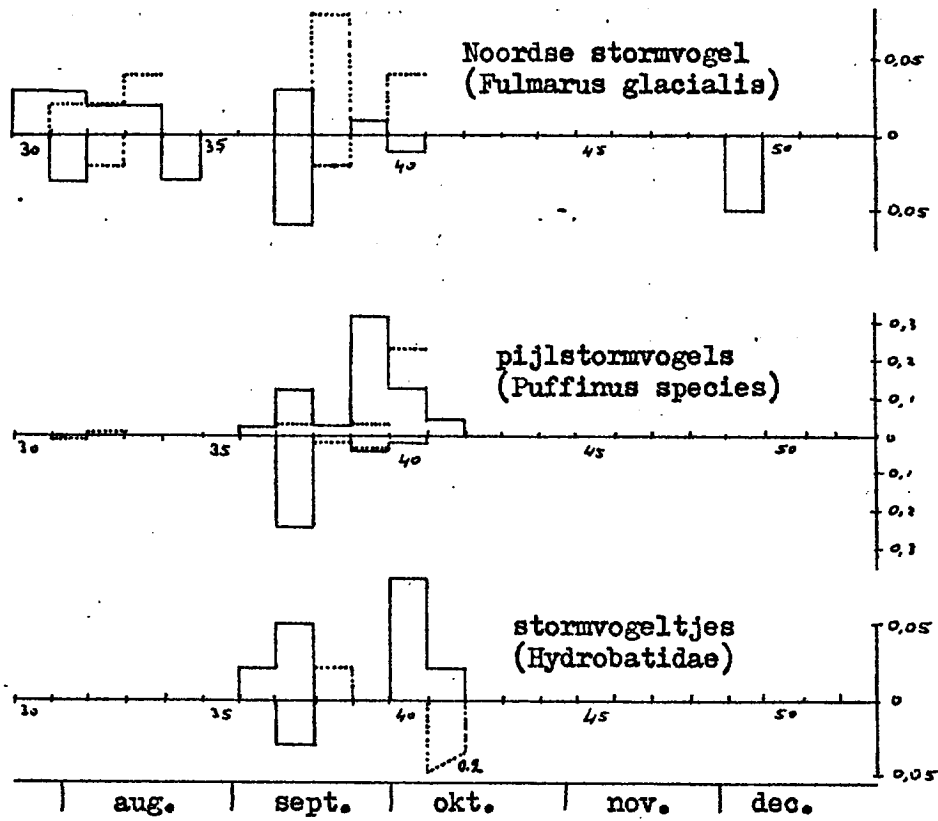
Figuur 1 DUKERS
(Gaviidae)

A : uurgemiddelden per periode
B : presentiepercentages per periode

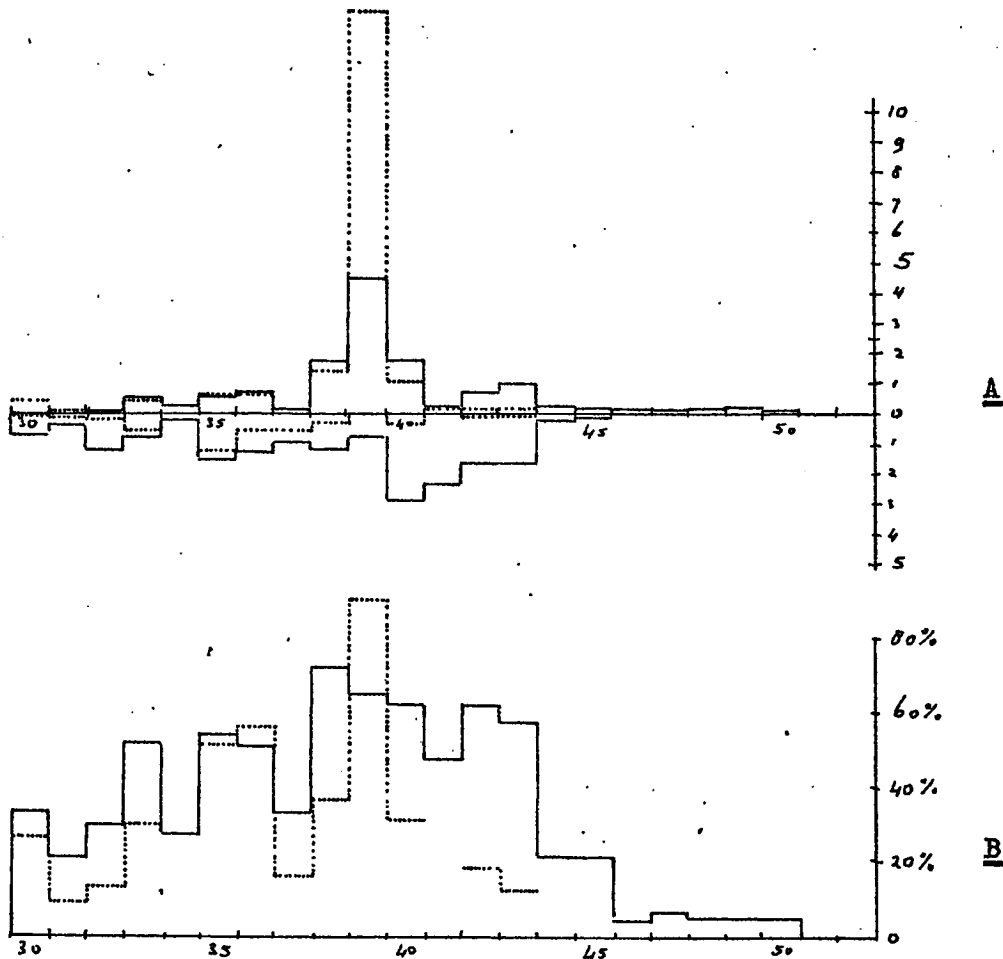


Figuur 2 Fuut
(Podiceps cristatus)

A : uurgemiddelden per periode
B : presentiepercentages per periode



Figuur 3 STORMVOGELS uurgemiddelden per periode
(Procellaridae)



Figuur 4 Jan van Gent (Sula bassana)
A uurgemiddelden per periode
B presentiepercentages per periode