


Vlindersen op dertig vierkante meter



Pinksterbloem

Als de pinksterbloemen gaan bloeien, kun je je klaarmaken voor de oranjetipjes. Daar ik aan de rand van een dorp woon, is het niet zo moeilijk om ze in mijn tuin te krijgen. Je moet niet alleen kijken wat er in je tuin groeit, maar ook wat er in de omgeving ontbreekt. Dan is de keus voor het oranjetipje snel gemaakt. Al gauw kwamen de eerste vrouwtjes hun eitjes afzetten. Tien Pinksterbloemen en je kunt dus elke dag oranjetipjes observeren en naar hartelust fotograferen.

Vuilboom


Ik heb ooit een takje van de vuilboom (sporkehout) meegenomen, geplant en afgewacht wat de citroenvlinder en het boomblauwtje zouden doen. Ja hoor, het duurde maar even en de citroenvlinder zette haar eitjes af. De mannetjes van het boomblauwtje jagen de hele dag achter vrouwtjes aan. De klimop en de vuilboom zijn uitstekende waardplanten voor deze soort. Maar het is niet zo eenvoudig om de eitjes te vinden. Je moet net een vrouwtje zien, dat haar eitjes afzet. En dat gebeurde. Het vrouwtje zette haar eitjes af, natuurlijk op de klimop in het voorjaar en op het kleine vuilboompje in het najaar, maar verrassend genoeg ook op de vlinderstruik en grote brandnetel.



1. ei-afzet; 2. eitje; 3. rups; 4. pop.

Tekst en foto's:
Henk Bosma

Voor een enthousiast vlinderaar heb ik in feite maar een klein rommelig tuintje, omzoomd door klimop en met twee kleine vijvertjes van een bij drie meter. Ik gebruik op geen enkele wijze mest of andere middelen om mijn grond wat rijker te maken. In de achttien jaar dat ik in dit huis in Alteveer (Drenthe) woon, heb ik alleen wat gesnoeid om de spulletjes een beetje in toom te houden. Ik ben nu eenmaal een luie tuinman. Dat resulteerde in een tuintje met in het voorjaar hier en daar een maarts viooltje, wat pinksterbloemen en nog meer onkruid zoals men dat in de volksmond noemt. 's Zomers een weldaad aan kruiden; ieder jaar ontdek ik wel iets nieuws.

1. eitje; 2. rups; 3. pop; 4. vlinder komt uit.





gehakkelde aurelia

1. eitje; 2. rups; 3. rups/pop; 4. pop; 5. vlinder.

Het rupsje van het boomblauwtje, daar moet je een beetje geluk mee hebben. Toevallig, bij het zoeken naar de rups van de citroenvlinder vond ik er een. Prachtig, het werd constant gevolgd door een mier. De volgende keer ga ik eerst de mier opzoeken, want daar zat het rupsje van het boomblauwtje in de buurt. De verpoping heb ik jammer genoeg gemist. Je kunt niet alles hebben.

Brandnetel

Mijn vrouw had al een paar keer gezegd; "Haal die brandnetel nou eens weg." Gelukkig ben ik zo lui dat ik dat niet gedaan heb. Want de gehakkelde aurelia en de atalanta hebben beiden hun eitjes daarop afgezet. Een mooi gezicht als je in je tuintje zit en je ziet de beide soorten doelbewust naar de brandnetel vliegen. Snel het fototoestel gehaald en dan maar knippen. De eitjes zijn kleiner dan een speldenknop, dus het valt niet mee om ze scherp op de foto te krijgen. Vlinders zijn moeilijk te fotograferen, maar eitjes ook.

Spinsel

Je bent nooit te oud om te leren. En van zien leer je het meest. Toen ik de rups van de atalanta zag, was hij net



1. paring; 2. ei-afzet; 3. eitje; 4. rups.

bezig om de bovenste top van de brandnetel door te knagen. De volgende dag keek ik weer op de plek waar de brandnetel geknakt was. Ik zag een spinsel waar de rups in zat. Dit is dus een schuilplaats. Ik heb eigenlijk een beetje pech gehad. Het spinsel hing boven mijn vijfertje en is met een hevige regenbui losgeraakt. Ik denk dat de rups verdronken is. Dus geen foto van de pop. Volgend jaar dan maar weer.

Soorten

Zo zie je maar: als er wat pinksterbloemen, klimop, een brandnetel en een vuilboompje in je tuin groeien, dan heb je het hele jaar door vlinderplezier. Rondom het huis heb ik nog wel wat vlinderlokkende planten zoals de vlinderstruik, slangenkruid, tijm enz. Dus voor de meest algemene soorten hoef ik eigenlijk niet meer op pad. Dit jaar telde ik twintig soorten waaronder landkaartje, oranje zandoogje, argusvlinder, koevinkje, eikenpage, zwartsrietdikkopje en kleine vuurvlinder. Het geeft je veel voldoening als je ziet dat er op een paar plantjes zoveel gebeurt; je bent er het hele seizoen bij betrokken. Vlinderen in eigen tuin is erg leuk!

Kijk voor meer foto's en informatie op <http://www.vlindersindrenthe.nl>

1. eitje; 2. rups; 3. nest; 4. vlinder.

