

DE BUIZERD IN DE EEMPOLDER

Geïnspireerd door het groot aantal buizerds dat de afgelopen winter, '75-'76, in de Eempolder te zien was, ben ik nagegaan wat dit betekende t.o.v. de voorgaande jaren.

Daarvoor had ik de beschikking over de resultaten van de Eempolder-tellingen (welwillend afgestaan door coördinator P. van der Poel) die nu, september '76, reeds bijna 4 jaar onafgebroken om de 2 weken uitgevoerd worden.

Voor het in beeld brengen van de telresultaten heb ik gekozen voor vier aparte grafiekjes, die het verloop van de aantallen in de laatste vier winters weergeven.

De tellingen zijn in november 1972 begonnen, zodat van oktober 1972 de gegevens ontbreken.

Het gemiddeld aantal buizerds per telling in de periode november t/m maart was in de achtereenvolgende winters: 10,2 - 8,0 - 4,2 - 11,7.

Daaruit kunnen we zien dat na een schrikbarende afname, met als dieptepunt winter '74-'75, de afgelopen winter weer als ouderwets goed bestempeld kan worden.

Voor de afgelopen goede buizerd-winter zijn volgens mij 2 verklaringen mogelijk:

— Ten eerste: het aantal buizerds - in de Eempolder - is afhankelijk van de muizenstand ter plaatse. Aangezien de muizenbevolking in Nederland een driejaarlijkse cyclus heeft (om de drie jaar een goed muizenjaar) zal ook het aantal buizerds om de drie jaar een top hebben.

Kennelijk vielen de winters '72-'73 en '75-'76 in zulke goede muizenjaren.

— Ten tweede: het aantal buizerds neemt gewoon weer toe.

Een verschijnsel dat ook opgemerkt is door Natuurmonumenten (zie Natuurbehoud, februari 1976 blz. 11).

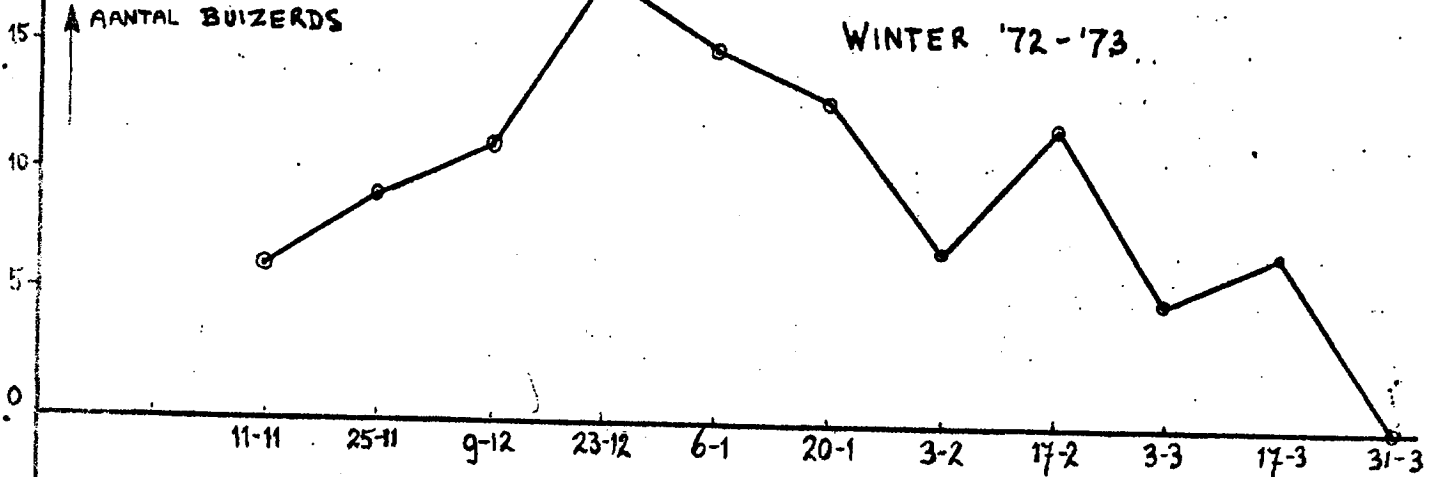
Welke verklaring de juiste is kan de toekomst leren, al met al reden genoeg om de komende winter de buizerd met extra belangstelling te volgen.

L.G. Persijn.

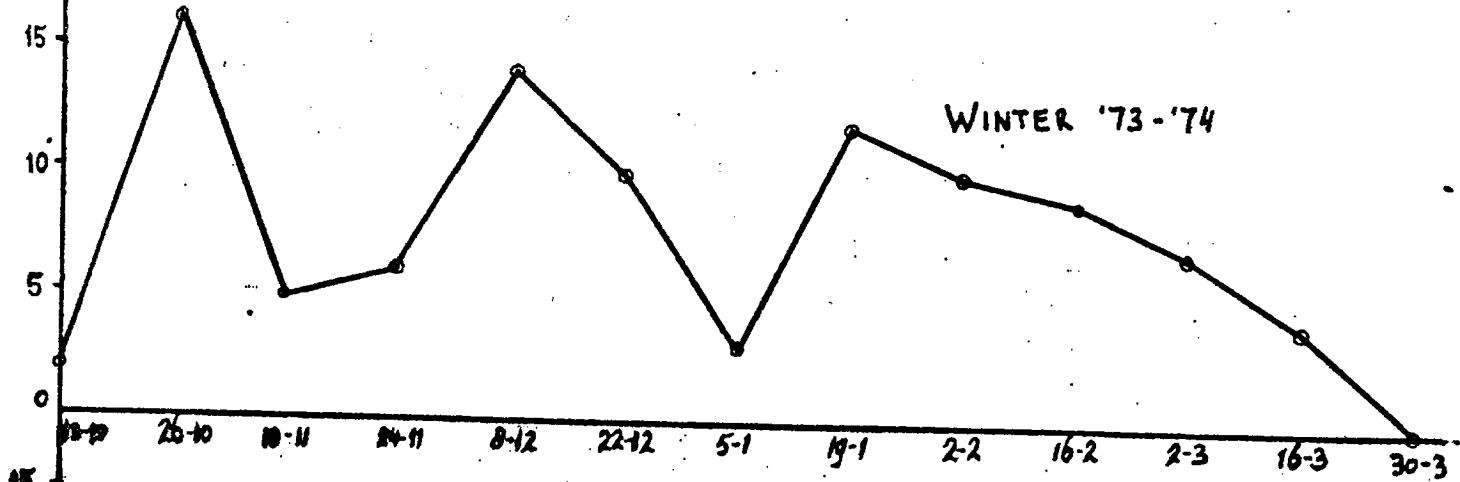


AANTAL BUIZERDS

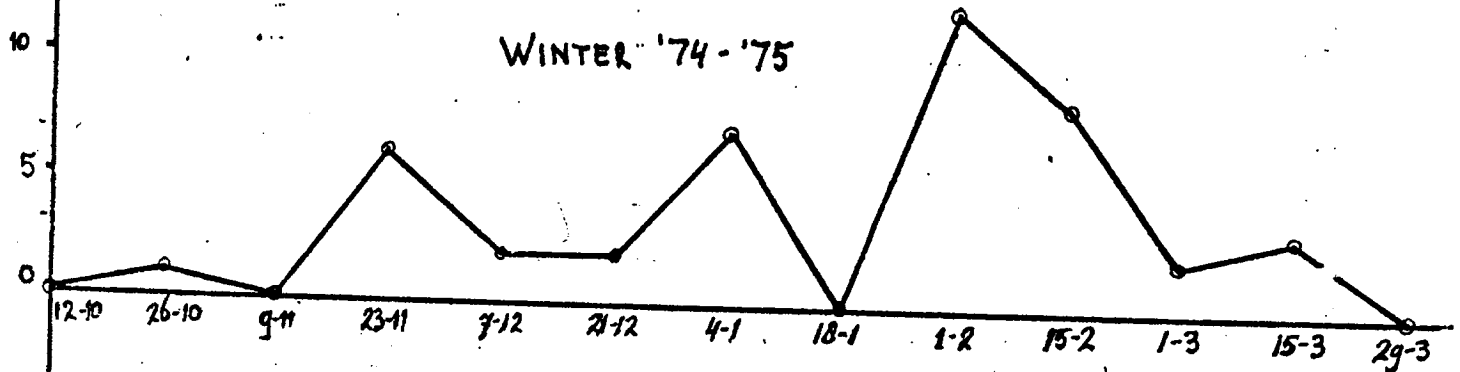
WINTER '72-'73



WINTER '73-'74



WINTER '74-'75



WINTER '75-'76

